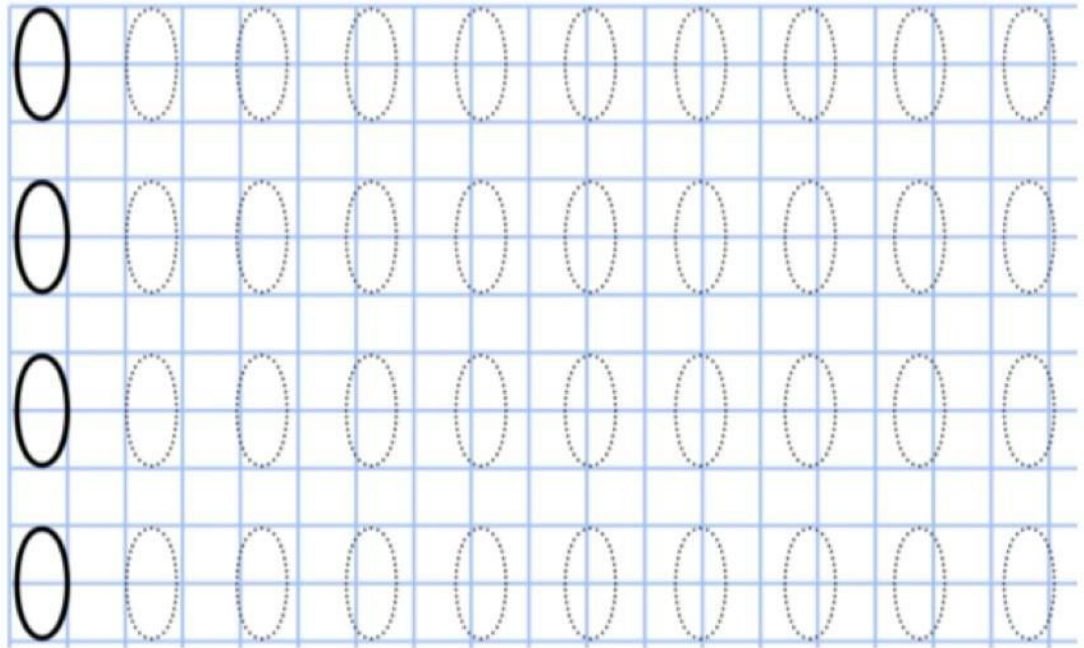
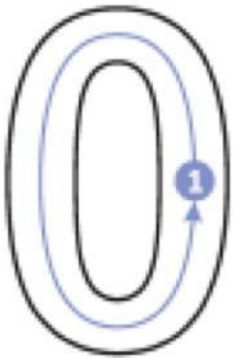



1. Piszemy cyfrę 0 zwracając szczególną uwagę na kolejność kreślenia linii.




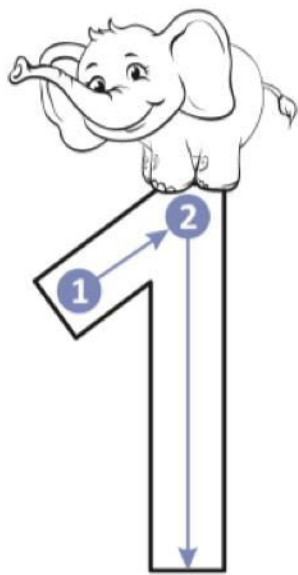
2. Znajdź i pokoloruj wszystkie pola z cyfrą 0.











1. Piszemy cyfrę 1 zwracając szczególną uwagę na kolejność kreślenia linii. Policz zwierzątka.



2. Znajdź i pokoloruj wszystkie pola z cyfrą 1.




3. Pokoloruj 1 zwierzę.






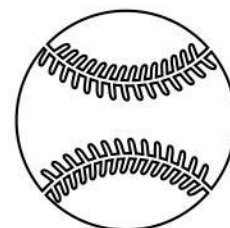
1. Piszemy cyfrę 2 zwracając szczególną uwagę na kolejność kreślenia linii. Policz zwierzątka.



2. Znajdź i pokoloruj wszystkie pola z cyfrą 2.




3. Pokoloruj 2 piłki.

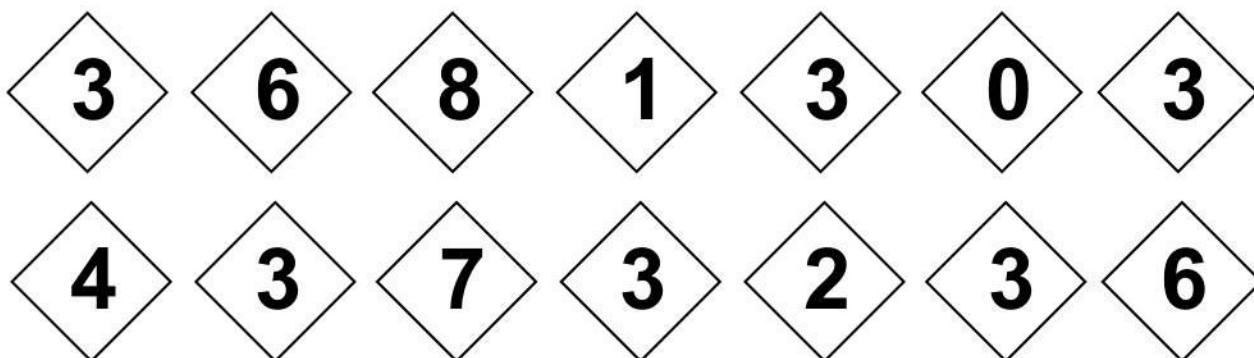





1. Piszemy cyfrę 3 zwracając szczególną uwagę na kolejność kreślenia linii. Policz zwierzątka.



2. Znajdź i pokoloruj wszystkie pola z cyfrą 3.




3. Pokoloruj 3 postacie.








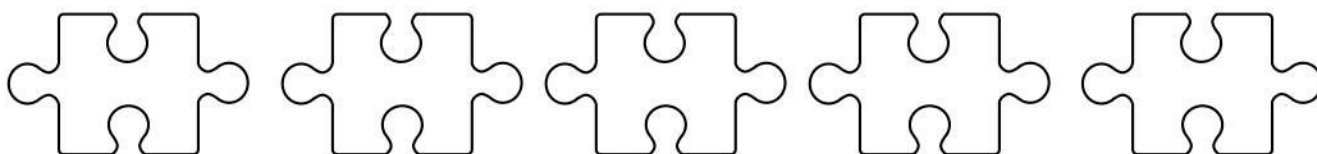
1. Piszemy cyfrę 4 zwracając szczególną uwagę na kolejność kreślenia linii. Policz zwierzątka.



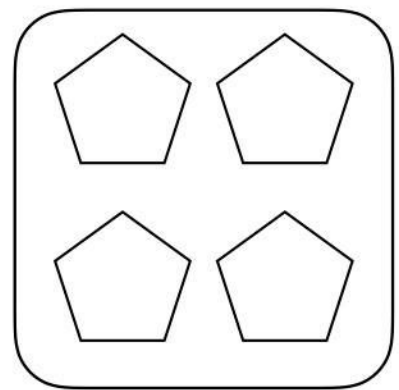
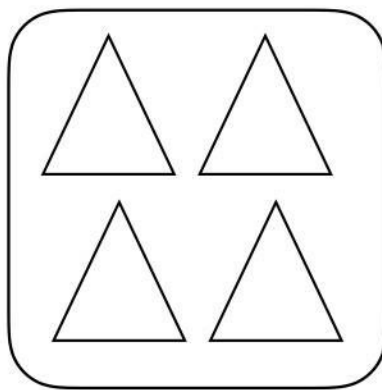
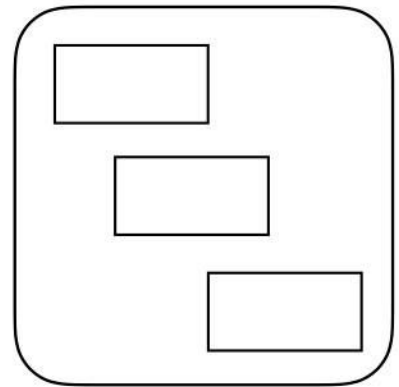
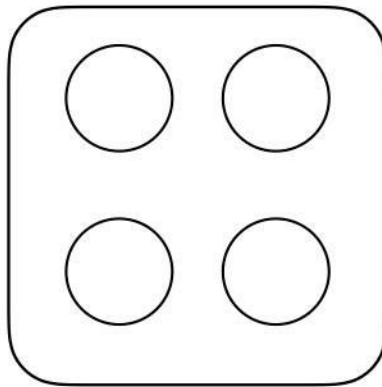
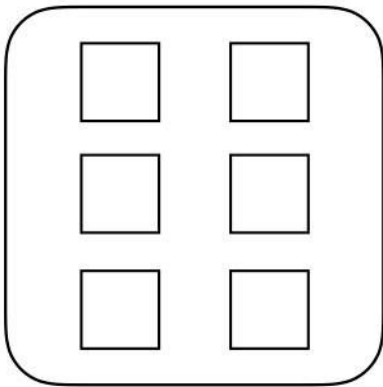
2. Znajdź i pokoloruj wszystkie pola z cyfrą 4.




3. Pokoloruj 4 puzzle.



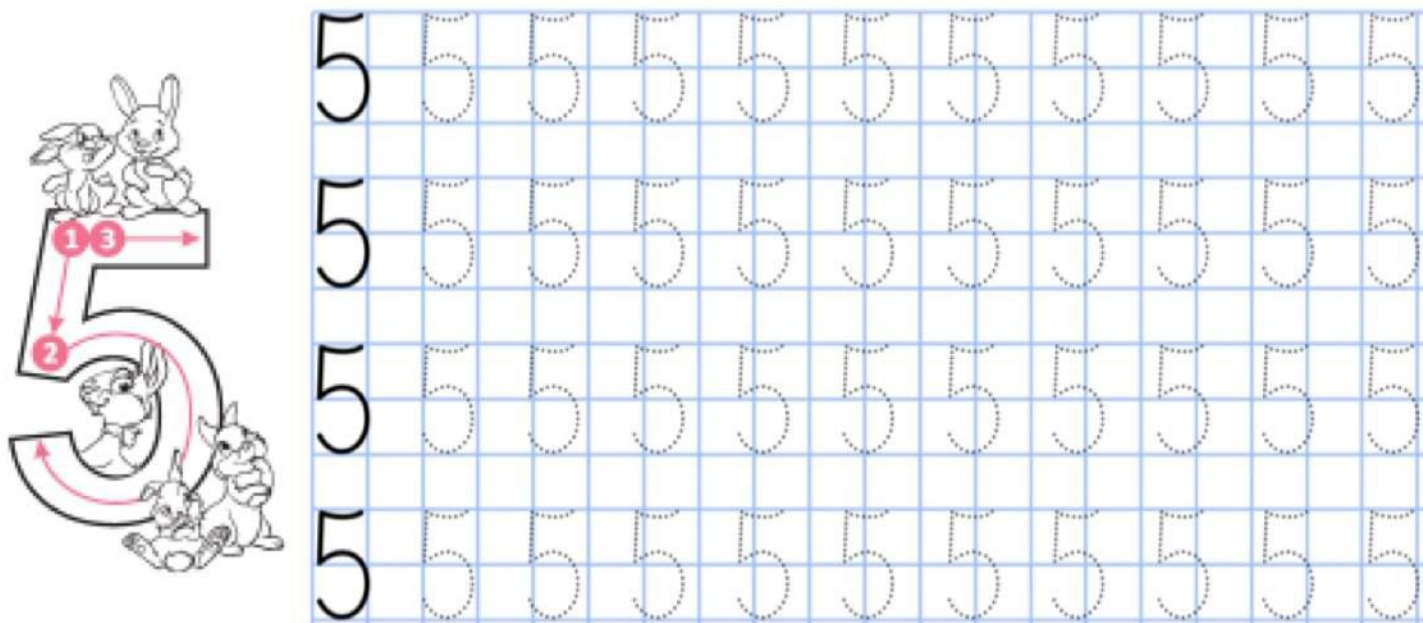
4. Znajdź pola na których są cztery figury i pokoloruj je.



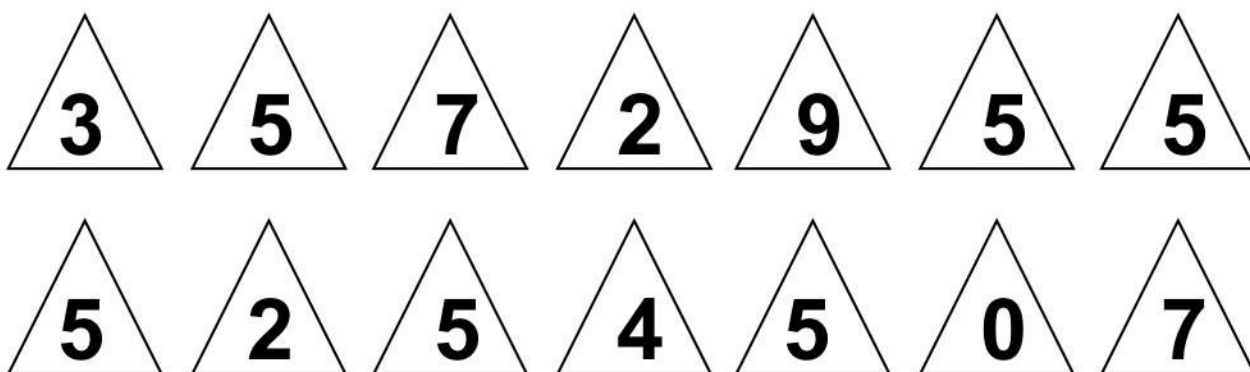
5. Znasz już cyfrę 4. Spróbuj ją napisać samodzielnie.




1. Piszemy cyfrę 5 zwracając szczególną uwagę na kolejność kreślenia linii. Policz zwierzątka.



2. Znajdź i pokoloruj wszystkie pola z cyfrą 5.

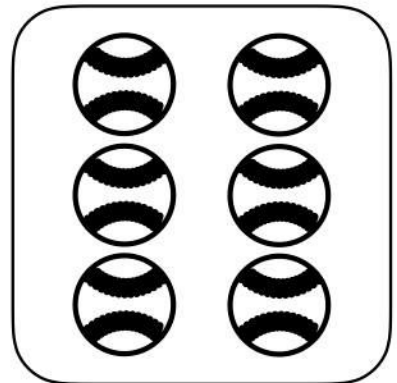
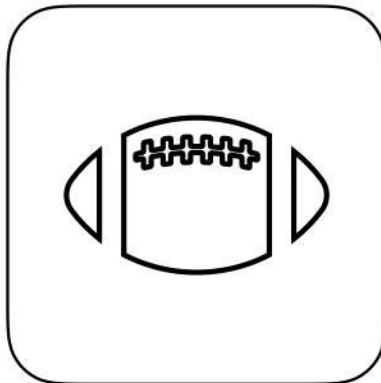
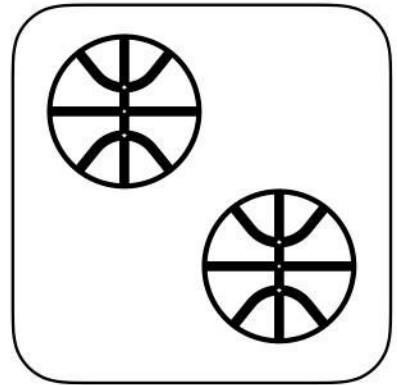
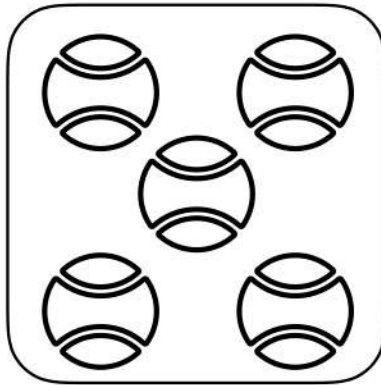
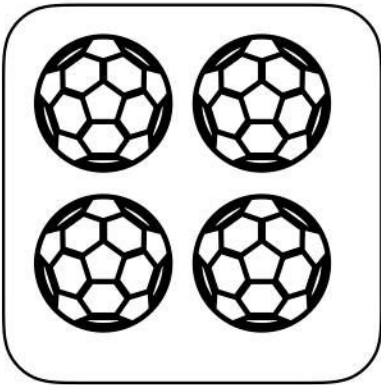


3. Pokoloruj 5 pisanek.





4. Znajdź pola na których jest pięć piłek i pokoloruj je.




5. Znasz już cyfrę 5. Spróbuj ją napisać samodzielnie.

A large grid for writing practice. On the left side, the number '5' is written vertically in a column. The top-left corner of the grid contains a dotted outline of the number '5' for tracing.







1. Piszemy cyfrę 6 zwracając szczególną uwagę na kolejność kreślenia linii. Policz zwierzątka.



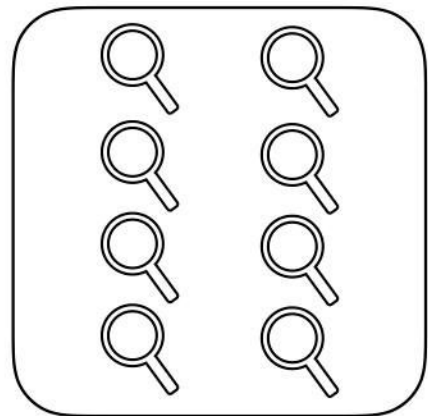


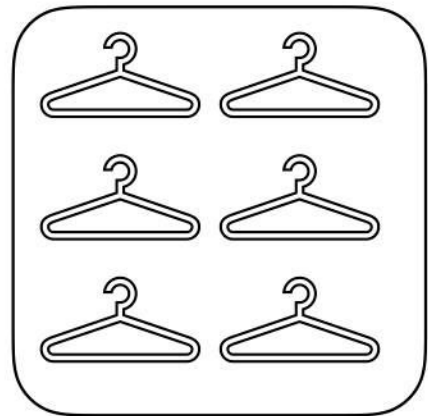
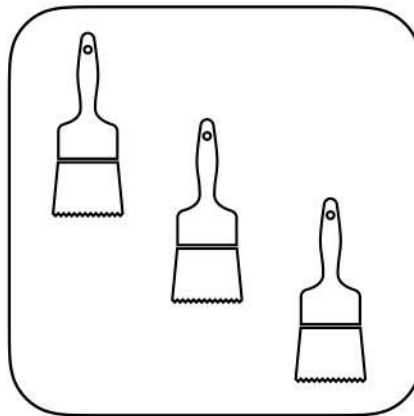
2. Znajdź i pokoloruj wszystkie pola z cyfrą 6.



3. Pokoloruj 6 listków.



4. Znajdź pola na których jest siedem elementów i pokoloruj je.



5. Znasz już cyfrę 7. Spróbuj ją napisać samodzielnie.


7 7

7


7

7

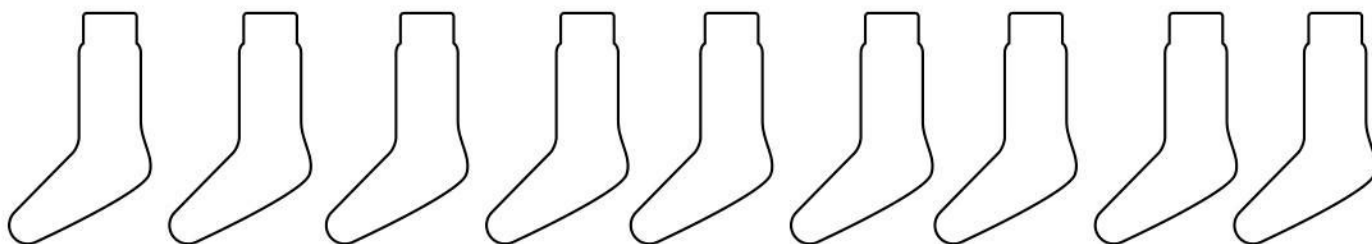
1. Piszemy cyfrę 7 zwracając szczególną uwagę na kolejność kreślenia linii. Policz zwierzątka.



2. Znajdź i pokoloruj wszystkie pola z cyfrą 7.

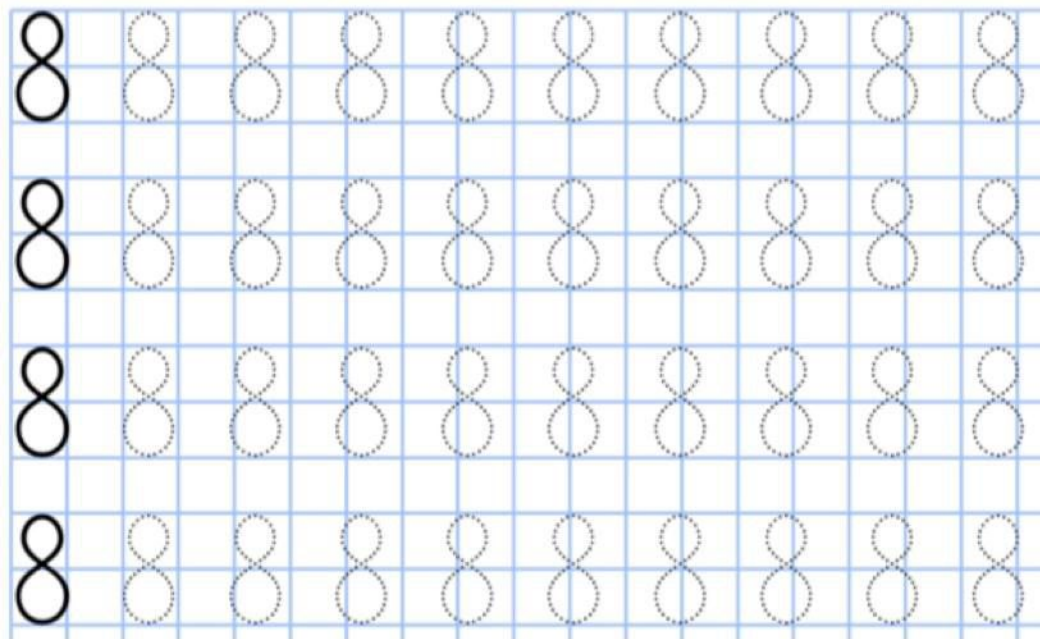


3. Pokoloruj 7 skarpetek. Ozdób je.






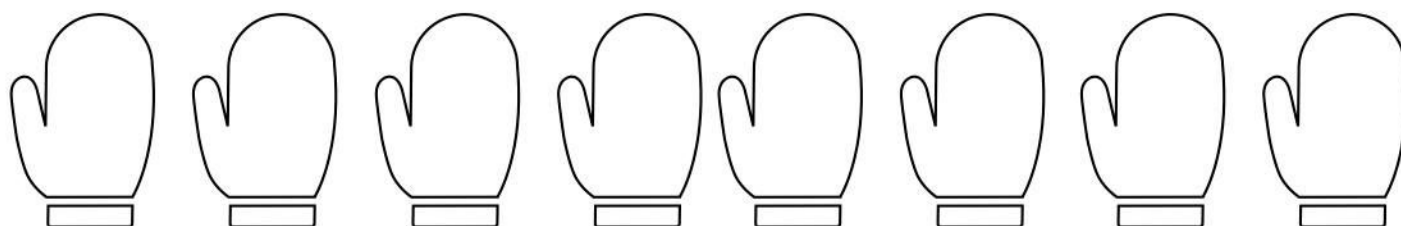
1. Piszemy cyfrę 8 zwracając szczególną uwagę na kolejność kreślenia linii. Policz zwierzątka.




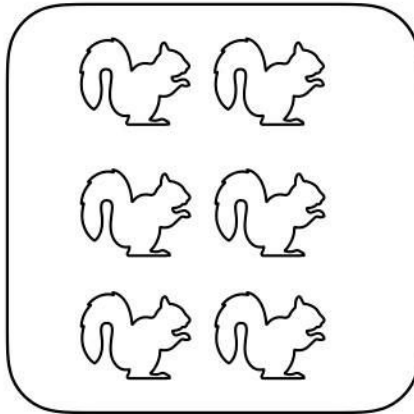
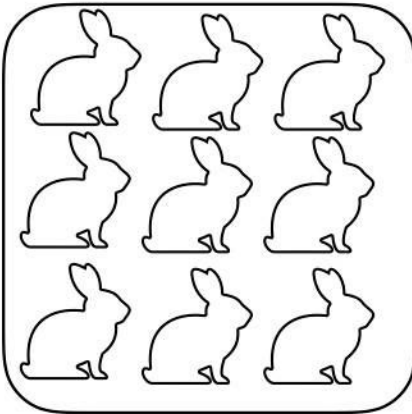
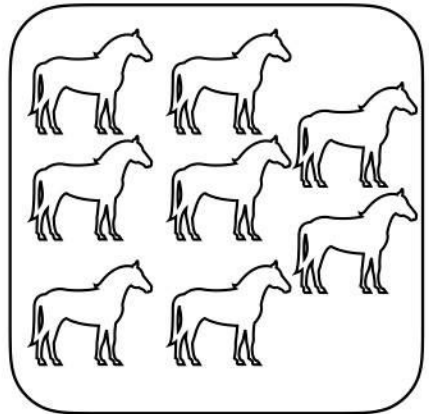


2. Znajdź i pokoloruj wszystkie pola z cyfrą 8.




3. Pokoloruj 8 rękawiczek. Ozdób je.







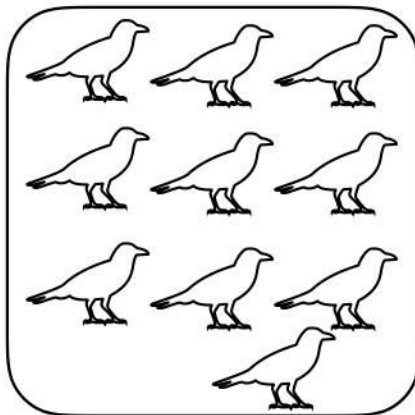

4. Znajdź pola na których jest osiem zwierząt i pokoloruj je.



5. Znajdź już cyfrę 8. Spróbuj ją napisać samodzielnie.



4. Znajdź pola na których jest dziewięć zwierząt i pokoloruj je.



5. Znasz już cyfrę 9. Spróbuj ją napisać samodzielnie.

9 9

9


9

9


9



1. Piszemy cyfrę 9 zwracając szczególną uwagę na kolejność kreślenia linii.



2. Znajdź i pokoloruj wszystkie pola z cyfrą 9.



3. Pokoloruj 9 koniczynek.

